

Plus de la moitié des salariés dans des entreprises essentiellement implantées dans la région

Observation Paca Conjoncture
Jeudi 17 janvier 2019



Olivier Pégaz-Blanc (Insee Paca)



01

· Entreprises et régionalité



02

· Les entreprises essentiellement implantées dans la région



03

· Les entreprises monorégionales...



04

· ... et quasi-monorégionales



05

· Une forte propension à l'exportation

01

Entreprises et régionalité



- **Plusieurs critères de régionalité possibles**
- **Un choix pour cette étude :**
 - la part de l'emploi dans la région**

02

Les entreprises essentiellement implantées dans la région

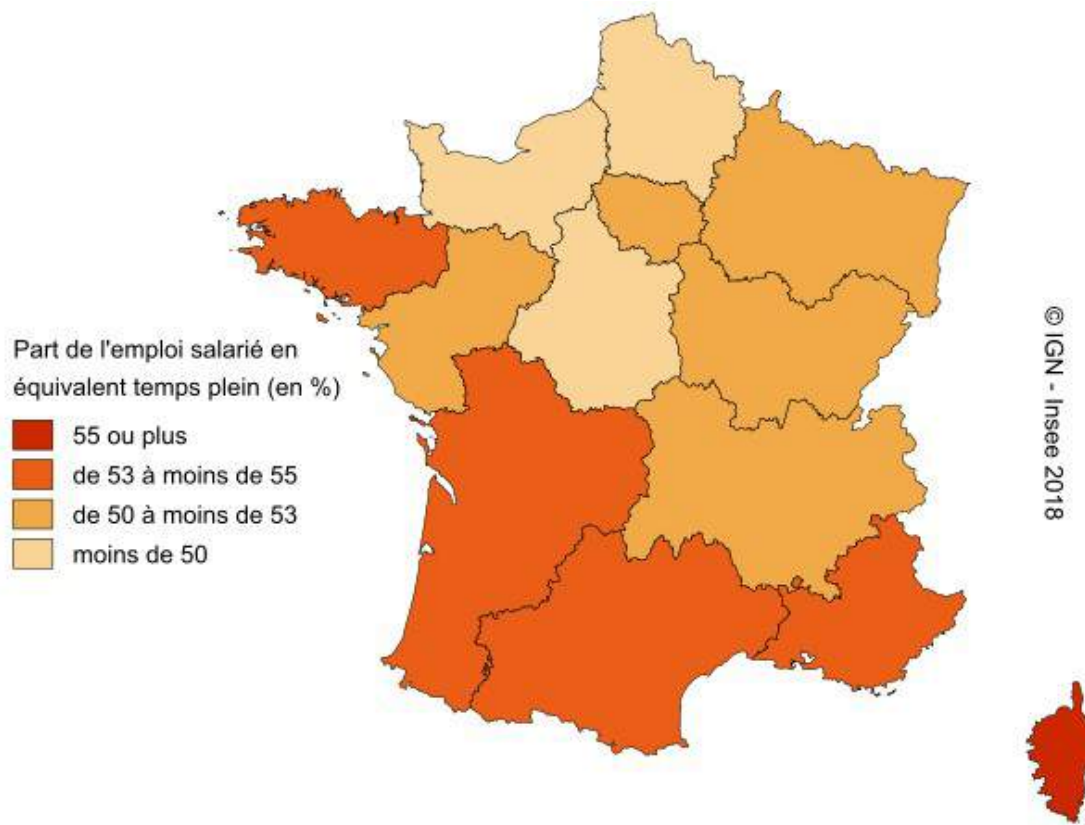


Plus de la moitié des salariés dans des entreprises essentiellement implantées dans la région

110 600

entreprises employeuses présentes en Provence-Alpes-Côte d'Azur sont "régionales" : plus de 80 % de leur effectif est situé dans la région.

Ces entreprises représentent **55 %** de l'emploi salarié total



On distingue deux profils :

109 000

entreprises "monorégionales"
exclusivement implantées dans la région


- de très petite taille
- tournées vers les **services à la population**



1 700

entreprises "quasi-monorégionales"
qui s'étendent en partie hors de la région

- 40 salariés en moyenne
- tournées davantage vers l'**industrie**



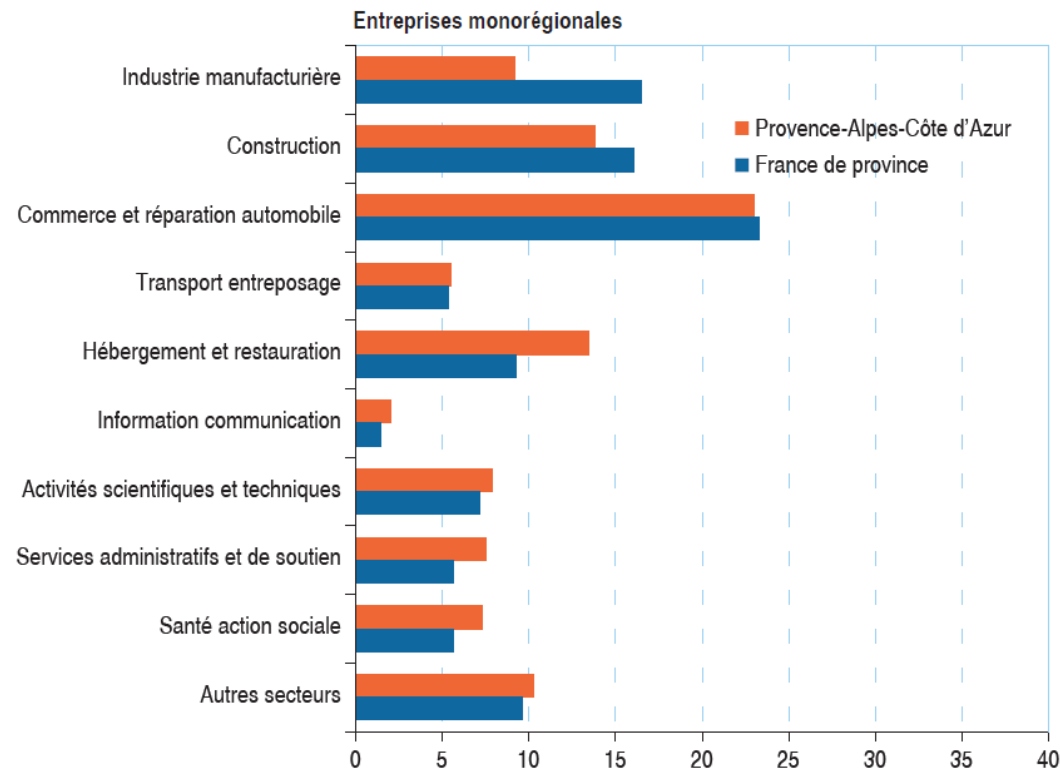
03

Les entreprises monorégionales...



- la moitié des salariés dans le commerce et la réparation automobile, la construction et l'hébergement-restauration
- une sous-représentation de l'industrie manufacturière
- des entreprises de petite taille :
 - - 92 % de microentreprises
 - - sinon essentiellement des PME

Part de l'emploi salarié en équivalent temps plein des entreprises monorégionales par secteur (en %)



Champ : secteurs marchands hors agriculture et intérimaires.

Source : Insee, Clap, Lifi 2015

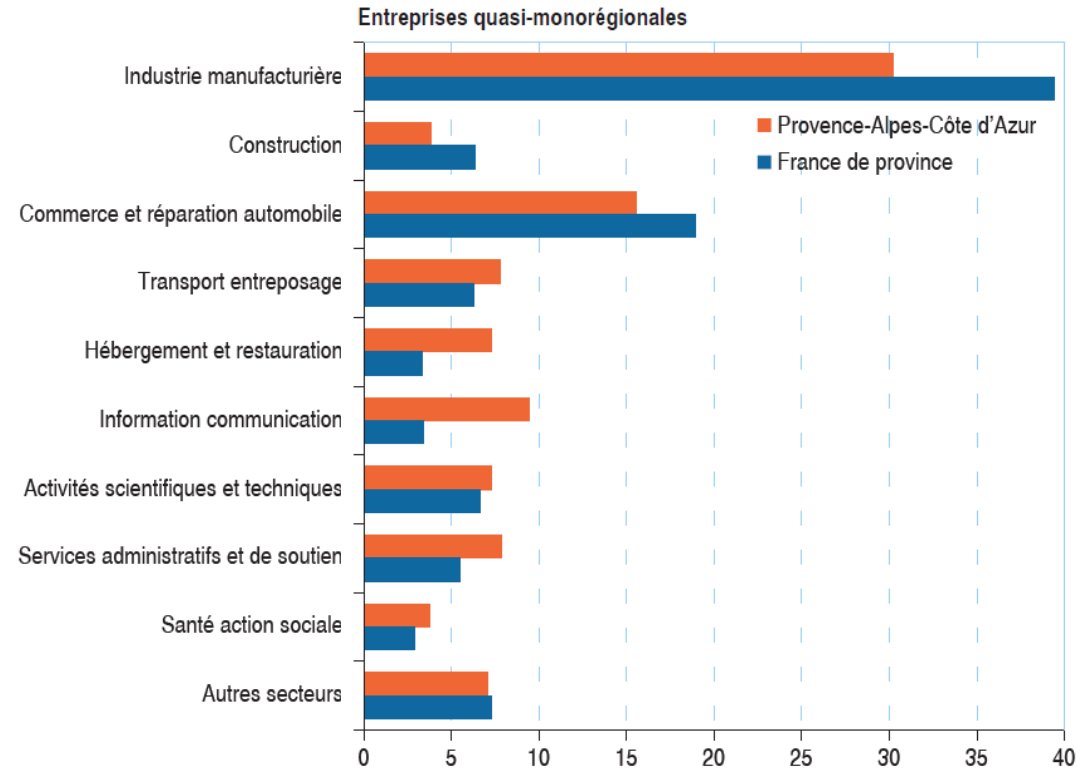
04

... et quasi-
monorégionales



- Concentration sectorielle dans l'industrie manufacturière
- Une sur-représentation des secteurs de l'information-communication et du transport entreposage
- Majoritairement des PME ou des ETI
 - 82 % de leurs effectifs

Part de l'emploi salarié en équivalent temps plein des entreprises quasi-monorégionales par secteur (en %)



Champ : secteurs marchands hors agriculture et intérimaires.

Source : Insee, Clap, Lifi 2015

05

Une forte propension à l'exportation

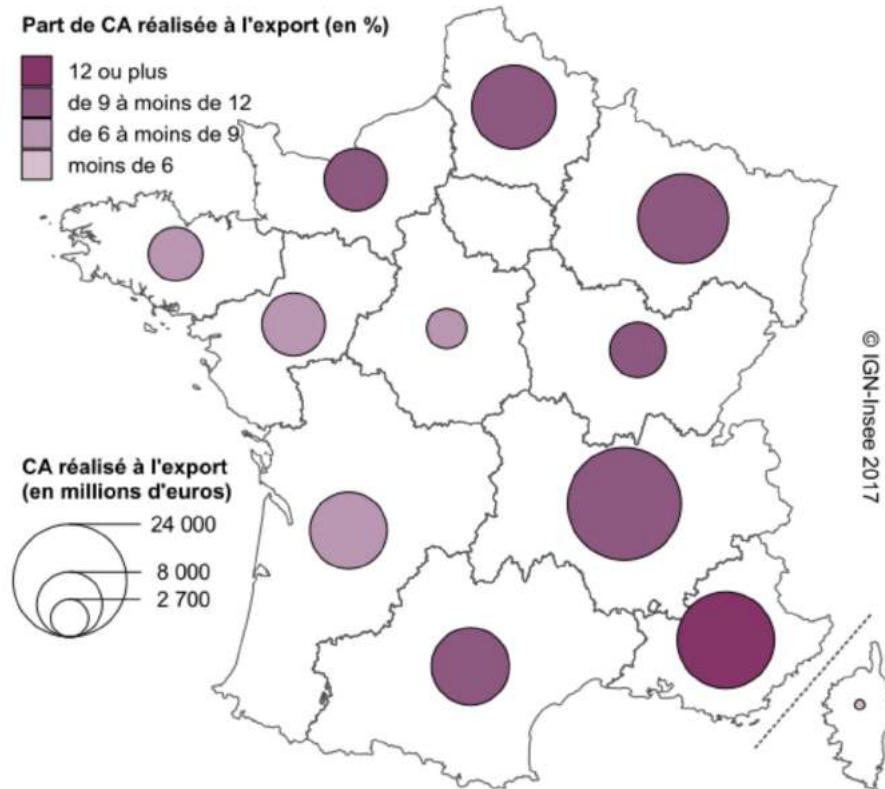


14 % du chiffre d'affaires des entreprises "régionales" de Provence-Alpes-Côte d'Azur est réalisé à l'export.



Il s'agit du **taux d'export le plus élevé des régions de province.**

- Les entreprises industrielles portent cette tendance exportatrice
- Trois sociétés concentrent la majeure partie du CA à l'export des entreprises quasi-monorégionales





Plus de la moitié des salariés dans des entreprises essentiellement implantées dans la région

En Provence-Alpes-Côte d'Azur, plus de la moitié de l'emploi salarié est tenu d'entreprises implantées exclusivement ou quasi exclusivement dans la région. Parmi elles, deux profils se distinguent. Les entreprises uniquement implantées dans la région sont très nombreuses, généralement de petite taille et tournées vers la population présente. Les 1 700 entreprises multirégionales sont plus de 80 % des salariés travaillant en Provence-Alpes-Côte d'Azur sont de taille plus importante. Leur effectif dépend pour moitié d'un centre de décision extérieur à la région et 80 % de leurs salariés travaillent dans l'industrie manufacturière. L'ensemble de ces entreprises essentiellement implantées dans la région sont plus exportatrices que leurs homologues de province.

Direction Centre, Clément Pégaz-Blanc, Insee

En 2015, parmi les 118 000 entreprises employant des salariés (hors agriculture) implantées en Provence-Alpes-Côte d'Azur, 110 000 sont dites « régionales », au sens où plus de 80 % de leur emploi salarié est situé dans la région. Cela représente environ 95 % des salariés de Provence-Alpes-Côte d'Azur (hors 7), soit la plus forte proportion des régions de province après la Corse (81 %). Compte tenu du poids de ces entreprises dans l'emploi régional, elles représentent un enjeu de développement économique particulièrement important en Provence-Alpes-Côte d'Azur.

Au sein des entreprises « régionales », deux profils bien différents se distinguent, notamment en termes de taille, de secteur d'activité ou encore de localisation du centre de décision (différent) : les multirégionales, dont l'effectif salarié est réparti exclusivement dans la région, et les quasi-monoproduites, qui s'étendent au-delà des frontières de la région.

Le part des entreprises « régionales » dans l'emploi salarié est plus élevée dans le sud de la France.



Source : Insee, selon les données de l'Insee, base Insee Log et EIS.

Retrouvez-nous sur :

insee.fr



Olivier Pégaz-Blanc
Chef de projets de l'action régionale
Sed Insee Paca
04 91 17 59 40
olivier.pegaz-blanc@insee.fr

Cliquez pour ajouter un titre